

IHR MAGENTA TV ERLEBNIS!



SUCHE

Alles finden, was Sie sehen wollen. Mit der übergreifenden Suche werden automatisch alle Angebote durchsucht. So finden Sie Ihre gewünschten Inhalte einfach und schnell. Egal, ob Fernsehsendungen oder Videos.



MEGATHEK

Erleben Sie mit MagentaTV eine deutschlandweit einzigartige Vielfalt an Serien, Filmen, Shows und Dokumentationen.



INDIVIDUELLE STARTSEITE


Individualisieren Sie die Startseite und passen Sie die Reihenfolge der Kacheln Ihren eigenen Bedürfnissen an, um schneller auf Ihre Lieblingsinhalte zugreifen zu können.


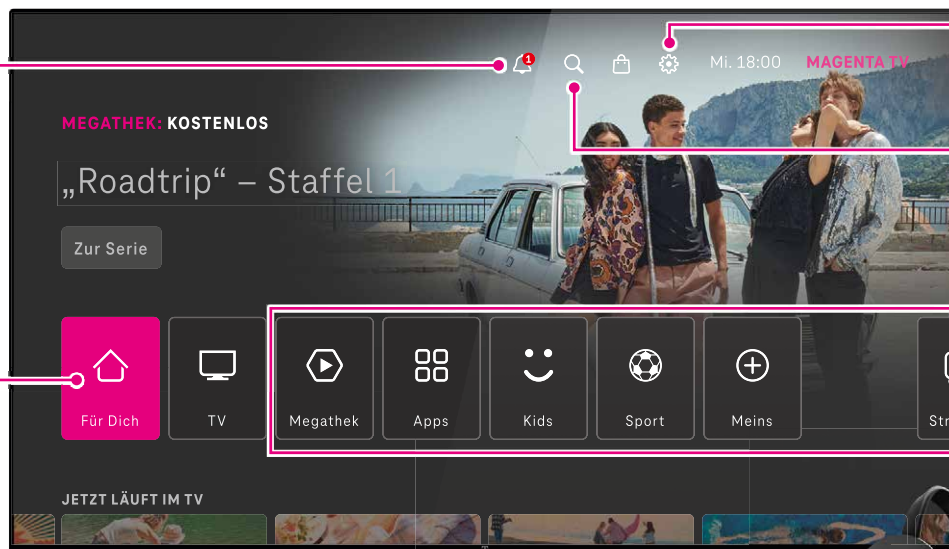
Informieren über Neuigkeiten

Aktuelle Themen rund um MagentaTV

Einstellungen anpassen

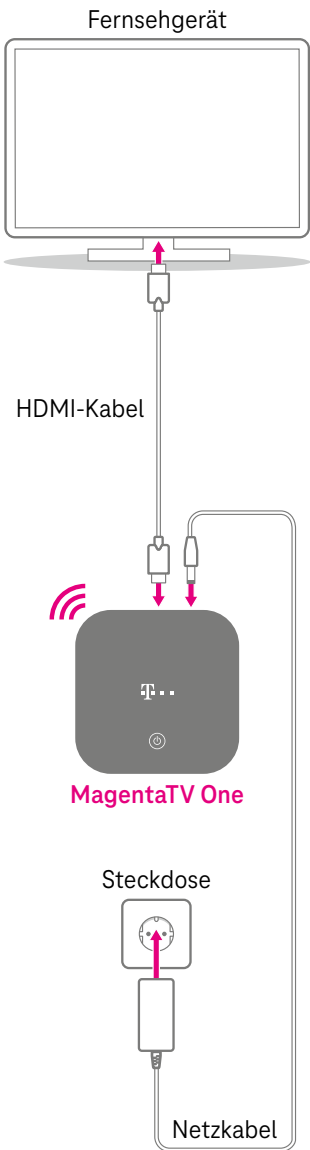
Nach Sendern oder Sendungen suchen

Reihenfolge der Kacheln über das -Symbol (letzte Kachel) anpassen



MAGENTA TV GERÄT ANSCHLIESSEN!

MAGENTA TV ONE



- ✔ Der Tarif wurde umgestellt.
- ✔ Der Router ist mit dem Internet verbunden.
- ✔ Der alte Media Receiver (falls vorhanden) ist abgebaut.

Nutzen Sie Ihre MagentaTV One oder Ihren MagentaTV Stick weiter, wird Ihre MagentaTV App automatisch aktualisiert.

Nutzen Sie ein **neues MagentaTV Gerät**, verbinden Sie es mit einer **Steckdose** und dem **Fernsehgerät**. Danach startet Ihr MagentaTV Gerät automatisch.

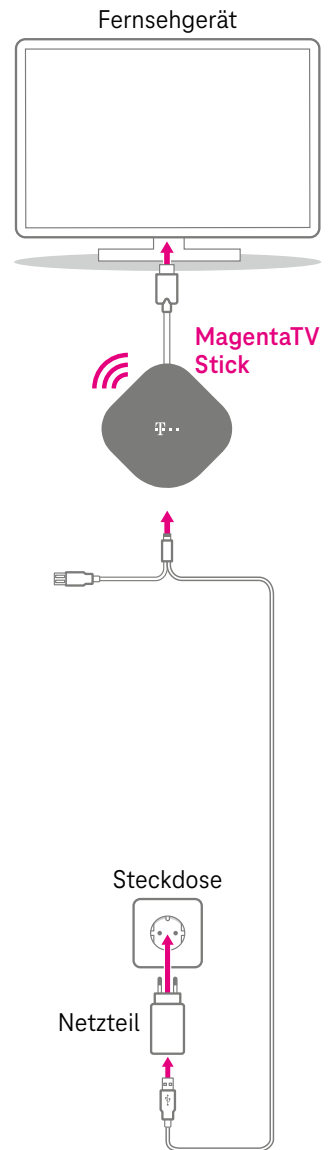
Tipp: Sie können die **MagentaTV One** mit dem beigelegten LAN-Kabel an Ihren Router anschließen, falls das WLAN nicht ausreicht (z. B. wegen baulicher Bedingungen).

Schalten Sie Ihr Fernsehgerät ein.

Wählen Sie mit der Fernbedienung Ihres Fernsehers den richtigen **HDMI-Kanal** aus (z. B. über die AV-, Input- oder Source-Taste).

Der **Einrichtungsassistent** unterstützt Sie bei der Einrichtung des MagentaTV Geräts.

MAGENTA TV STICK



WICHTIG FÜR IHREN WECHSEL

Mietgerät zurückgeben

Geben Sie Ihr Mietgerät in nur wenigen Schritten zurück. Nach Eintreffen des Geräts bei uns wird die Kündigung abgeschlossen. Für die Erstellung Ihrer Rücksendeunterlagen geben Sie Ihre Kundennummer und Ihre Postleitzahl an.

Zur Rückgabe Ihres Mietgeräts finden Sie Infos unter retoure.telekom-dienste.de/miete/




Ihre Aufnahmen

Auf Ihre Aufnahmen haben Sie nach dem Wechsel leider keinen Zugriff mehr. Sowohl Aufnahmen, die auf der Festplatte Ihres bisherigen MagentaTV Geräts gespeichert sind, als auch Cloud-Aufnahmen gehen durch den Wechsel auf den neuen Tarif verloren.

MEHR MAGENTA TV

MagentaTV App

Sie können MagentaTV zusätzlich mit der MagentaTV App  auf dem Smartphone, Tablet oder Smart-TV sowie über einen Streaming-Adapter oder auf dem Laptop/PC über unsere Browser-Anwendung <https://web.magentatv.de> nutzen.

Infos zu den unterstützten Geräten finden Sie hier:



MagentaTV Senderliste

Die aktuellste Senderliste erhalten Sie unter
www.telekom.de/senderliste





Erleben,
was verbindet.

Herausgeber:

Telekom Deutschland GmbH
53262 Bonn