








# T-Comfort 730/830 Systemtelefon


## Kurzbedienungsanleitung: Bedienung der Tasten

Taste	Kurzer Druck	Langer Druck
	Wählen aus dem Telefonbuch	Umschalten der Display-Sprachen
	Listeneinträge aufrufen: Anrufe, Kurznachrichten, E-Mails oder Sprachbox- nachrichten	Anzeige der aktiven Funktionen
	Löscht einen Listeneintrag oder das Zeichen links des Cursors	Löscht ganze Liste oder ganze Zeile
	Liste der momentan möglichen Funktionen	Gesamtmenü
Gesprächstaste	Belegen der Taste	Liste der Funktionen für diese Taste
Funktionstaste	Ausführung der Funktion	Programmieren oder Ändern/ Löschen der Funktion
	Öffnet Liste mit den zuletzt gewählten Nummern zwecks Wiederwahl	
	Schaltet das Freisprechmikrofon und das Mikrofon des Hörers aus	
	Je nach Betriebszustand: - im Ruhezustand: Display-Kontrast einstellen - im Rufzustand: Tonruflautstärke einstellen - im Gespräch: Hörer-/Lautsprecherlautstärke - beim Editieren: Cursor links/ rechts bewegen - im Menü: Aktivieren/Deaktivieren von Funktionen	

# T-Comfort 730/830 Systemtelefon

## Kurzbedienungsanleitung: Grundfunktionen

### Wählen

Rufnummer eintippen, Hörer abheben oder Freisprechen-/Lauthörentaste  drücken.


### Gespräch annehmen

Hörer abheben oder die blinkende Gesprächstaste drücken.




### Gespräch beenden

Handapparat auflegen oder Trennen-Taste  drücken.



### Vermitteln

Während des Gespräches die Rückfragetaste  drücken und den gewünschten Teilnehmer anrufen. Gespräch, nach der Ankündigung, durch Auflegen des Hörers übergeben.

### Freisprechen

- Drücken der Freisprechen-Taste  im Ruhezustand.
- Das Freisprechen kann durch Abheben des Hörers oder nochmaliges Drücken der Freisprechen-Taste  beendet werden.
- Bei gedrückter Freisprechen-Taste  kann der Hörer aufgelegt werden, ohne dass das Gespräch beendet wird.

### Lauthören

- Lauthören-Taste  drücken während eines Gesprächs mit dem Hörer.
- Das Lauthören kann durch nochmaliges Drücken der Lauthören-Taste  beendet werden.
- Das Auflegen des Hörers beendet das Gespräch.