

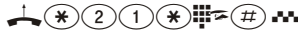
Kurzbedienungsanleitung für Nebenstellen (Automatische Amtsholung)

Leistungsmerkmal	Bedienung	
Intern anrufen	 (R)  	
Extern anrufen	  	
Eigene Rufnummer für nächstes Gespräch festlegen	 (R) # 9 1 0 ... 9  	
Eigene Rufnummer temporär nicht mit-senden	 * 3 1 #  	
Gespräch mit Ankündigung weitergeben	 (R)  	
Während eines Gespräches einen weite-ren Gesprächspartner anrufen	 (R)  	
Heranholen von Anrufen	 (R) * 0 	
Heranholen eines Anrufbeantworter-Ge-spräches	 (R) # 0 	
Anklopfendes Gespräch während eines Gespräches abweisen	 (R) 0 	
Anklopfendes Gespräch während eines Gespräches annehmen	 (R) 2 	
Mit zwei Gesprächspartnern gleichzeitig sprechen	 (R)   (R) 3	
Mit zwei Gesprächspartnern abwech-selnd sprechen	 (R)   (R) 2 ... 	
Weiteres Gespräch während eines Ge-spräches annehmen	 (R) 2 	
Vermitteln	 (R) 2  (R) 4	
Durchsage	 (R) * 3 *  	
Follow me intern ein	 (R) * 2 2 *  # 	
Follow me intern aus	 (R) # 2 2 *  # 	
Kurzwahl	 (R) * #  	

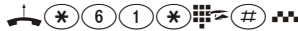
Leistungsmerkmal

Bedienung

Anrufweberschaltung »ständig« einrichten




Anrufweberschaltung »bei Nichtmelden« einrichten



Anrufweberschaltung »bei Besetzt« einrichten




Anrufweberschaltung »ständig« ausschalten



Anrufweberschaltung »bei Nichtmelden« ausschalten



Anrufweberschaltung »bei Besetzt« ausschalten



Automatischen Rückruf bei Besetzt einrichten



Automatischen Rückruf bei »Nichtmelden« einrichten



Teilnehmer im Team freigeben



Raumüberwachung



Projektnummer für nächstes Gespräch




Projektnummer für einen Anruf



Türgespräch führen



Türöffner betätigen



Benötigen Sie weitere Kurzbedienungsanleitungen? Auf der mitgelieferten CD-ROM befindet sich eine Bedienungsanleitung im PDF-Format (DOC/Eumex 800_KB_DE_jjmmmtt.PDF). Rufen Sie die Datei auf und drucken Sie sich die gewünschte Anzahl aus.

Kurzbedienungsanleitung für Nebenstellen (Telefonieren mit Vorwahlziffer)

Leistungsmerkmal	Bedienung	
Intern anrufen	   	
Extern anrufen	    	
Eigene Rufnummer für nächstes Gespräch festlegen	      ...    	
Eigene Rufnummer temporär nicht mit-senden	       	
Gespräch mit Ankündigung weitergeben	    	
Während eines Gespräches einen weite-ren Gesprächspartner anrufen	    	
Heranholen von Anrufen	   	
Heranholen eines Anrufbeantworter-Ge-spräches	   	
Anklopfendes Gespräch während eines Gespräches abweisen	   	
Anklopfendes Gespräch während eines Gespräches annehmen	    	
Mit zwei Gesprächspartnern gleichzeitig sprechen	       	
Mit zwei Gesprächspartnern abwech-selnd sprechen	        ...	
Weiteres Gespräch während eines Ge-spräches annehmen	   	
Vermitteln	     	
Durchsage	       	
Follow me intern ein	       	
Follow me intern aus	       	
Kurzwahl	    	

Leistungsmerkmal	Bedienung	
Anrufweitschaltung »ständig« einrichten	 * 2 1 *  # 	
Anrufweitschaltung »bei Nichtmelden« einrichten	 * 6 1 *  # 	
Anrufweitschaltung »bei Besetzt« einrichten	 * 6 7 *  # 	
Anrufweitschaltung »ständig« ausschalten	 # 2 1 # 	
Anrufweitschaltung »bei Nichtmelden« ausschalten	 # 6 1 # 	
Anrufweitschaltung »bei Besetzt« ausschalten	 # 6 7 # 	
Automatischen Rückruf bei Besetzt einrichten	  * 3 7 # 	
Automatischen Rückruf bei »Nichtmelden« einrichten	  * 3 7 # 	
Teilnehmer im Team freigeben	 * 7 1 0 0 ... 0 9 	
Raumüberwachung	 (R)  PIN 2 	
Projektnummer für nächstes Gespräch	 * 7 2 *  #   	
Projektnummer für einen Anruf	 (R) * 7 2 *  #  (R) 	
Türgespräch führen	  9 	
Türöffner betätigen	 # 9  	

Benötigen Sie weitere Kurzbedienungsanleitungen? Auf der mitgelieferten CD-ROM befindet sich eine Bedienungsanleitung im PDF-Format (DOC/Eumex 800_KB_DE_jjmmmt.PDF). Rufen Sie die Datei auf und drucken Sie sich die gewünschte Anzahl aus.