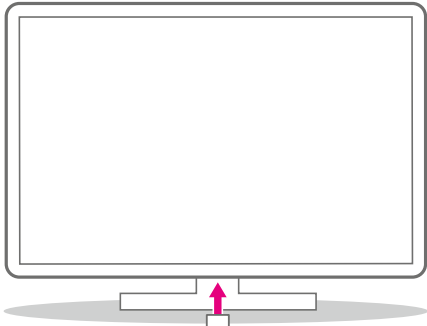


MagentaTV Gerät anschließen!

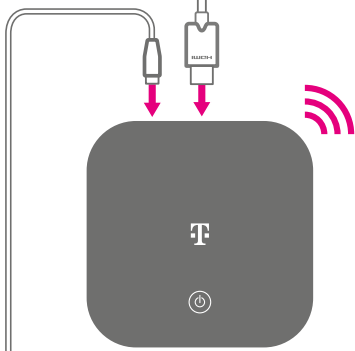
- ✓ Der Anschluss ist bereitgestellt.
- ✓ Der Router ist erfolgreich mit dem Internet verbunden.
Sollten Sie Hilfe beim Anschluss benötigen, finden Sie entsprechende Informationen in der Bedienungsanleitung Ihres Routers.

MagentaTV One

Fernsehgerät

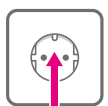


HDMI-Kabel



MagentaTV One

Steckdose



Netzteil



Verbinden Sie Ihr **MagentaTV Gerät** mit einer **Steckdose** und dem **Fernsehgerät**. Danach startet Ihr MagentaTV Gerät automatisch.

Tipp: Sie können die **MagentaTV One** mit dem beigelegten LAN-Kabel an Ihren Router anschließen, falls das WLAN nicht ausreicht (z. B. wegen baulicher Bedingungen).

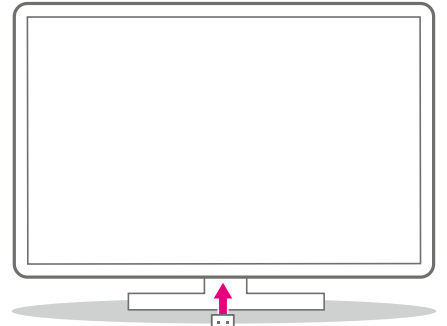
Schalten Sie Ihr Fernsehgerät ein.

Wählen Sie mit der Fernbedienung Ihres Fernsehers den richtigen **HDMI-Kanal** aus (z. B. über die AV-, Input- oder Source-Taste).

Der **Einrichtungsassistent** unterstützt Sie bei der Einrichtung des MagentaTV Geräts.

MagentaTV Stick

Fernsehgerät



MagentaTV Stick



Steckdose



Netzteil



Ihr MagentaTV Erlebnis!



Suche

Die übergreifende Suche sucht automatisch in allen Angeboten und Inhalten. So finden Sie einfach und schnell Ihre gewünschten Inhalte. Egal, ob Fernsehsendungen, Personen, Sender, Apps, Filme, Mediatheken- oder YouTube-Inhalte.




MagentaTV+

Bei MagentaTV+ handelt es sich um ein riesiges Angebot an kostenfreien Inhalten auf Abruf, und zwar jederzeit und von überall, welches in dieser Vielfalt und Zusammenstellung in Deutschland einzigartig ist.

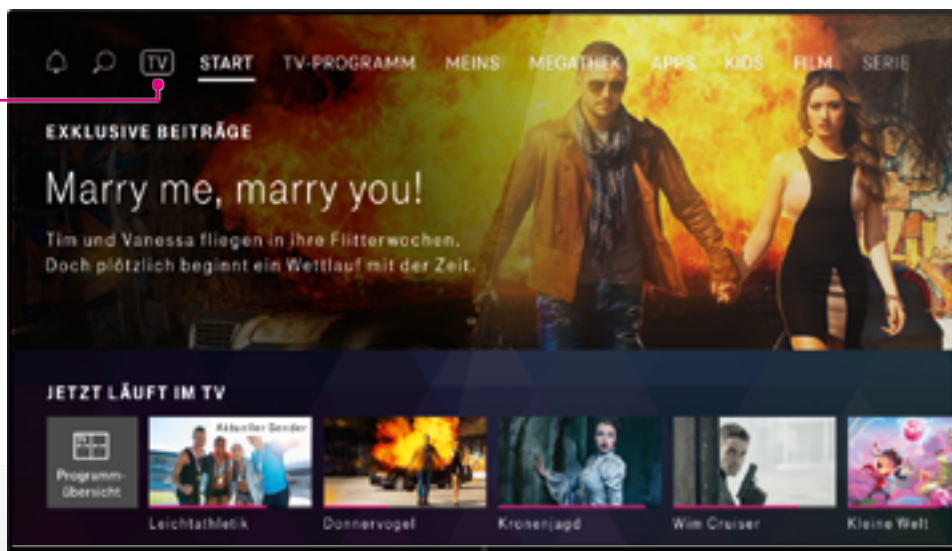



Persönliche Schnellstartleiste

Ihr übersichtliches MagentaTV mit persönlicher Schnellstartleiste. Sortieren Sie Ihre Lieblings-Apps und -Streaming-Dienste ganz nach Ihren Vorlieben.


Aus dem Live-TV können Sie die MagentaTV Startseite mit der -Taste aufrufen.

Direkt zum Fernsehen

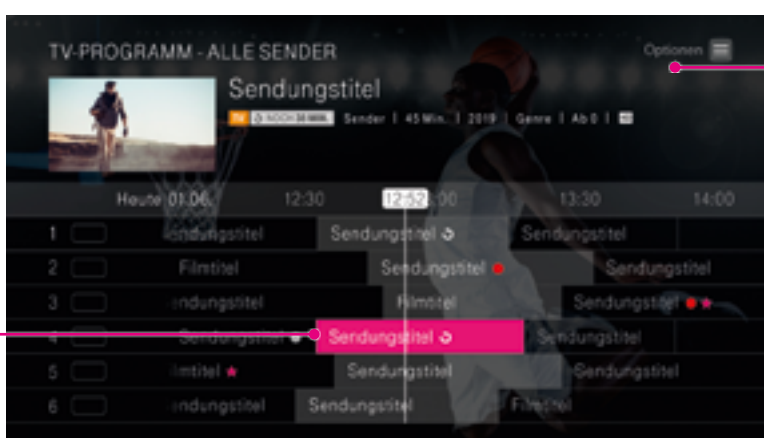


 Sie können die Einstellungen zur Startseite jederzeit unter **Einstellungen > MagentaTV-Einstellungen** anpassen.

TV Programm (EPG)


Drücken Sie die -Taste, um den Menüpunkt **TV-Programm** aufzurufen.

Mit den Pfeiltasten können Sie innerhalb der Programmübersicht eine Sendung auswählen.



Wählen Sie mit den Pfeiltasten „Optionen“ aus für hilfreiche Unterstützung, z. B. **Sendezeit wählen**.

Mehr MagentaTV – MagentaTV App

Sie können MagentaTV zusätzlich mit der MagentaTV App  auf dem Smartphone, Tablet oder Smart-TV sowie über einen Streaming-Adapter oder auf dem Laptop/PC über unsere Browser-Anwendung <https://web.magentatv.de> nutzen.

Infos zu den unterstützten Geräten finden Sie hier:



MagentaTV Senderliste

Die aktuellste Senderliste erhalten Sie unter www.telekom.de/senderlisten

