

Familienkonfiguration:

Mit der neuen Familienkonfiguration von Apple können Sie jetzt die Apple Watch auch für Familienmitglieder nutzen, die kein eigenes iPhone besitzen. Ob Schulkind oder ein älteres Familienmitglied, mit der Apple Watch Familienkonfiguration hat jeder seine eigene Telefonnummer und kann mit der Family Card Basic der Telekom Telefon- und FaceTime-Audioanrufe tätigen, Nachrichten und E-Mails senden/empfangen und vieles mehr. Eine eigene Apple ID ermöglicht es mit der Apple Watch die Familienereignisse im Kalender nachzuverfolgen und Fotoalben anzusehen, die vom iPhone synchronisiert wurden.

So funktioniert die Familienkonfiguration:

Seit dem 16.09.2020 ist die Familienkonfiguration als kostenloses Software-Update verfügbar. Voraussetzung hierfür ist ein iPhone 6s oder neuer mit iOS 14 und eine Cellular Variante der Apple Watch Series 4, 5, 6 oder SE mit watchOS7. Dann kann über die Watch App auf dem iPhone das SetUp für ein Familienmitglied begonnen werden.

Ihr passender Mobilfunk-Tarif:

Die Telekom Deutschland bietet für die Familienkonfiguration der Apple Watch die Family Card Basic an. Diese kann im Einrichtungsprozess zu einem bestehenden Hauptvertrag (Telekom Mobilfunk-Laufzeitvertrag mit monatlichem Grundpreis von 29,20 EUR) hinzugebucht werden. **Wichtig – bitte nur während des Einrichtungsprozess der Apple Watch buchen!** Der monatliche Grundpreis der Family Card Basic beträgt 4,83€ € bei einer Mindestlaufzeit von 1 Monat. Einmaliger Bereitstellungspreis sind 9,70€. 500 MB Datenvolumen für den Einstieg ins mobile Surfen sind im Grundpreis enthalten. Telefon- und SMS-Flat ins Telekom Mobilfunknetz. Gespräche und SMS ins dt. Festnetz oder andere Mobilfunknetze kosten 0,09 €/Min. bzw. 0,09 €/SMS.

Schritte im Einrichtungsprozess:



Watch App auswählen



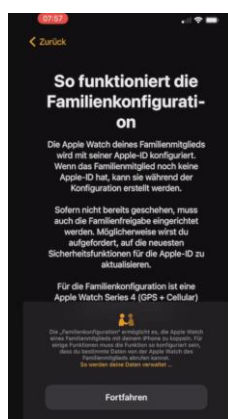
Kopplung starten wählen



Für ein Familienmitglied konfigurieren auswählen.



Auf weiter klicken



Auf Fortfahren



Watch scannen

Nachdem die Watch gescannt wurde, müssen einige Einstellungen gemacht werden



Mobilfunk konfigurieren



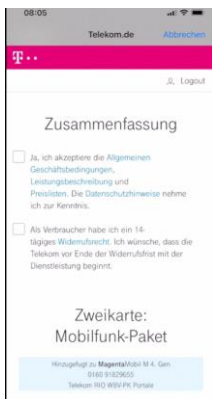
Anmeldung im Kundencenter



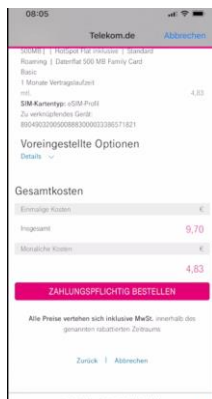
Family Card Basic bestellen



Hauptvertrag auswählen, zu dem die Family Card gebucht werden soll



Zusammenfassung



Zahlungspflichtig bestellen



Herzlichen Glückwunsch