

Kurzbedienungsanleitung für Nebenstellen (Automatische Amtsholung)

Leistungsmerkmal

Bedienung

Intern anrufen	R	
Extern anrufen		
Eigene Rufnummer für nächstes Gespräch festlegen	R 8 1 ... 3 0 ... 9	
Eigene Rufnummer temporär nicht mitsenden	* 3 1 #	
Gespräch mit Ankündigung weitergeben	R	
Während eines Gespräches einen weiteren Gesprächspartner anrufen	R	
Heranholen von Anrufen	R 4 0	
Heranholen eines Anrufbeantworter-Gesprächs	R 4 9	
Anklopfendes Gespräch während eines Gespräches abweisen	R 0	
Anklopfendes Gespräch während eines Gespräches annehmen	R 2	
Mit zwei Gesprächspartnern gleichzeitig sprechen	R 0 R 3 *	
Mit zwei Gesprächspartnern abwechselnd sprechen	R R 2 ...	
Weiteres Gespräch während eines Gespräches annehmen	R 2	
Vermitteln (ECT)	R 2 R 4	
Durchsage	R 3	
Ansage	R	
Follow me intern ein	R 7 8 1 #	
Follow me intern aus	R 7 8 0 #	
Kurzwahl	R 6	

Benötigen Sie weitere Kurzbedienungsanleitungen? Auf der mitgelieferten CD befindet sich eine Bedienungsanleitung im PDF-Format (XI721_KBD.PDF). Rufen Sie die Datei auf und drucken Sie sich die gewünschte Anzahl aus.

Leistungsmerkmal

Bedienung

Anrufweitschaltung »sobort« einrichten

 * 2 1 *  # 



Anrufweitschaltung »bei Nichtmelden« einrichten

 * 6 1 *  # 



Anrufweitschaltung »bei Besetzt« einrichten

 * 6 7 *  # 



Anrufweitschaltung »sobort« ausschalten

 # 2 1 # 



Anrufweitschaltung »bei Nichtmelden« ausschalten

 # 6 1 # 



Anrufweitschaltung »bei Besetzt« ausschalten

 # 6 7 # 



Automatischen Rückruf bei »Besetzt« einrichten

  * 3 7 # 



Automatischen Rückruf bei »Nichtmelden« einrichten

  * 3 7 # 



Türgespräch führen



Türgespräch selbst einleiten

 R 9 



Türöffner betätigen

 R 9 



Teilnehmer im Team freigeben

 R 7 3 6 0 0 ... 1 9 



Raumüberwachung

 R   PIN  

Projektnummer für nächstes Gespräch

 R 7 2  #   

Projektnummer für einen Anruf

 R 7 2  #  R 

Schaltkontakt ein

 R 7 4 7 1 ... 4 



Schaltkontakt aus

 R 7 4 8 1 ... 4 



Schaltkontakt für 3 Sekunden

 R 7 4 9 1 ... 4 



Melderuf intern ein

 R 7 5 1 1 



Melderuf extern ein

 R 7 5 1 2 



Melderuf aus

 R 7 5 1 0 



Automatische Amtsholung ausschalten

































 R 7 6 6 0 



Kurzbedienungsanleitung für Nebenstellen (Telefonieren mit Vorwahlziffer)

Leistungsmerkmal

Bedienung

Intern anrufen	  	
Extern anrufen	 0  	
Eigene Rufnummer für nächstes Gespräch festlegen	 8 1 ... 3 0 ... 9  	
Eigene Rufnummer temporär nicht mitsenden	 * 3 1 #  	
Gespräch mit Ankündigung weitergeben	 R  	
Während eines Gespräches einen weiteren Gesprächspartner anrufen	 R  	
Heranholen von Anrufen	 4 0 	
Heranholen eines Anrufbeantworter-Gesprächs	 4 9 	
Anklopfendes Gespräch während eines Gespräches abweisen	 R 0 	
Anklopfendes Gespräch während eines Gespräches annehmen	 R 2 	
Mit zwei Gesprächspartnern gleichzeitig sprechen	 R 0   R 3 	
Mit zwei Gesprächspartnern abwechselnd sprechen	 R   R 2  ...	
Weiteres Gespräch während eines Gespräches annehmen	 R 2 	
Vermitteln (ECT)	 R 2  R 4	
Durchsage	 3   	
Ansage	   	
Follow me intern ein	 7 8 1  # 	
Follow me intern aus	 7 8 0  # 	
Kurzwahl	 6  	

Benötigen Sie weitere Kurzbedienungsanleitungen? Auf der mitgelieferten CD befindet sich eine Bedienungsanleitung im PDF-Format (X1721_KBD.PDF). Rufen Sie die Datei auf und drucken Sie sich die gewünschte Anzahl aus.

Leistungsmerkmal

Bedienung

Anrufweitschaltung »sobort« einrichten

 * 2 1 *  # 



Anrufweitschaltung »bei Nichtmelden« einrichten

 * 6 1 *  # 



Anrufweitschaltung »bei Besetzt« einrichten

 * 6 7 *  # 



Anrufweitschaltung »sobort« ausschalten

 # 2 1 # 



Anrufweitschaltung »bei Nichtmelden« ausschalten

 # 6 1 # 



Anrufweitschaltung »bei Besetzt« ausschalten

 # 6 7 # 



Automatischen Rückruf »bei Besetzt« einrichten

  * 3 7 # 



Automatischen Rückruf bei bei »Nichtmelden« einrichten

  * 3 7 # 



Türgespräch führen





Türgespräch selbst einleiten

 9 



Türöffner betätigen

 R 9 



Teilnehmer im Team freigeben

 7 3 6 0 0 ... 1 9 



Raumüberwachung

   PIN  

Projektnummer für nächstes Gespräch

 7 2  #   

Projektnummer für einen Anruf

 R 7 2  #   R 

Schaltkontakt ein

 7 4 7 1 ... 4 



Schaltkontakt aus

 7 4 8 1 ... 4 



Schaltkontakt für 3 Sekunden

 7 4 9 1 ... 4 



Melderuf intern ein

 7 5 1 1 



Melderuf extern ein

 7 5 1 2 



Melderuf aus

 7 5 1 0 



Automatische Amtsholung einschalten

 7 6 6 1 

