

Kurzbedienungsanleitung für Nebenstellen (Automatische Amtsholung)


























Leistungsmerkmal	Bedienung	
Intern anrufen	R	
Extern anrufen		
Eigene Rufnummer für nächstes Gespräch festlegen	R 8 1 ... 3 1 ... 0	
Eigene Rufnummer temporär nicht mitsenden	* 3 1 #	
Gespräch mit Ankündigung weitergeben	R	
Während eines Gespräches einen weiteren Gesprächspartner anrufen	R	
Heranholen von Anrufen	R 4 0	
Heranholen eines Anrufbeantworter-Gesprächs	R 4 9	
Anklopfendes Gespräch während eines Gespräches abweisen	R 0	
Anklopfendes Gespräch während eines Gespräches annehmen	R 2	
Mit zwei Gesprächspartnern gleichzeitig sprechen	R 0 R 3 ✖	
Mit zwei Gesprächspartnern abwechselnd sprechen	R R 2 ...	
Weiteres Gespräch während eines Gespräches annehmen	R 2	
Vermitteln (ECT)	R 2 R 4	
Durchsage	R 3	
Ansage	R	
Follow me intern ein	R 7 8 1 #	
Follow me intern aus	R 7 8 0 #	

Leistungsmerkmal

Bedienung

Anrufweitschaltung »sofort« einrichten	* 2 1 * #	
Anrufweitschaltung »bei Nicht-melden« einrichten	* 6 1 * #	
Anrufweitschaltung »bei Besetzt« einrichten	* 6 7 * #	
Anrufweitschaltung »sofort« ausschalten	# 2 1 #	
Anrufweitschaltung »bei Nicht-melden« ausschalten	# 6 1 #	
Anrufweitschaltung »bei Besetzt« ausschalten	# 6 7 #	
Automatischen Rückruf bei Besetzt einrichten	* 3 7 #	
Automatischen Rückruf bei »Nicht-melden« einrichten	R * 3 7 #	
Türgespräch führen	R 9	
Türöffner betätigen	R 9	
Teilnehmer im Team freigeben	R 7 3 6 0 0 ... 1 9	
Raumüberwachung	R 0 0 0 0 0 0	
Projektnummer für nächstes Gespräch	R 7 2 #	
Projektnummer für einen Anruf	R 7 2 # R	
Schaltkontakt ein	R 7 4 7 1 ... 4	
Schaltkontakt aus	R 7 4 8 1 ... 4	
Schaltkontakt für 3 Sekunden	R 7 4 9 1 ... 4	
Melderuf intern ein	R 7 5 1 1	
Melderuf extern ein	R 7 5 1 2	
Melderuf aus	R 7 5 1 0	
Automatische Amtsholung ausschalten	R 7 6 6 0	


Kurzbedienungsanleitung für Nebenstellen (Telefonieren mit Vorwahlziffer)

Leistungsmerkmal	Bedienung	
Intern anrufen	  	
Extern anrufen	 0  	
Eigene Rufnummer für nächstes Gespräch festlegen	 8 1 ... 3 1 ... 0  	
Eigene Rufnummer temporär nicht mitsenden	 * 3 1 #  	
Gespräch mit Ankündigung weitergeben	 R  	
Während eines Gespräches einen weiteren Gesprächspartner anrufen	 R  	
Heranholen von Anrufen	 4 0 	
Heranholen eines Anrufbeantworter-Gesprächs	 4 9 	
Anklopfendes Gespräch während eines Gespräches abweisen	 R 0 	
Anklopfendes Gespräch während eines Gespräches annehmen	 R 2 	
Mit zwei Gesprächspartnern gleichzeitig sprechen	 R 0   R 3 	
Mit zwei Gesprächspartnern abwechselnd sprechen	 R   R 2  ...	
Weiteres Gespräch während eines Gespräches annehmen	 R 2 	
Vermitteln (ECT)	 R 2  R 4	
Durchsage	 3   	
Ansage	   	
Follow me intern ein	 7 8 1  # 	
Follow me intern aus	 7 8 0  # 	

Leistungsmerkmal

Bedienung

Anrufweitchaltung »sofort« einrichten	* 2 1 * #	
Anrufweitchaltung »bei Nicht-melden« einrichten	* 6 1 * #	
Anrufweitchaltung »bei Besetzt« einrichten	* 6 7 * #	
Anrufweitchaltung »sofort« ausschalten	# 2 1 #	
Anrufweitchaltung »bei Nicht-melden« ausschalten	# 6 1 #	
Anrufweitchaltung »bei Besetzt« ausschalten	# 6 7 #	
Automatischen Rückruf bei Besetzt einrichten	* 3 7 #	
Automatischen Rückruf bei bei »Nicht-melden« einrichten	* 3 7 #	
Türgespräch führen	R 9	
Türöffner betätigen	R 9	
Teilnehmer im Team freigeben	7 3 6 0 0 ... 1 9	
Raumüberwachung	0 0 0 0 0 0	
Projektnummer für nächstes Gespräch	7 2 #	
Projektnummer für einen Anruf	R 7 2 # R	
Schaltkontakt ein	7 4 7 1 ... 4	
Schaltkontakt aus	7 4 8 1 ... 4	
Schaltkontakt für 3 Sekunden	7 4 9 1 ... 4	
Melderuf intern ein	7 5 1 1	
Melderuf extern ein	7 5 1 2	
Melderuf aus	7 5 1 0	
Automatische Amtsholung einschalten	7 6 6 1	



Condensed operating instructions for extensions (Automatic access to outside line)

































































Performance feature	Operation	
Internal calls	R	
External calls		
Setting own number for next call	R 8 1 ... 3 1 ... 0	
Temporary disabling of own number transmission	* 3 1 #	
Forward call with prior notice	R	
Calling another party during an on-going call	R	
Accepting calls	R 4 0	
Accepting a call from an answering machine	R 4 9	
Barring call waiting during an on-going call	R 0	
Accepting call waiting during an on-going call	R 2	
Talking with two parties simultaneously	R 0 R 3	
Switching between two parties	R R 2 ...	
Accepting a further call during an ongoing call	R 2	
Call transfer (ECT)	R 2 R 4	
Message	R 3	
Announcement		
Follow me internal, on	R 7 8 1 #	
Follow me internal, off	R 7 8 0 #	

Performance feature

Operation

Configuring call forwarding »immediate«	* 2 1 * #	
Configuring call forwarding »on no answer«	* 6 1 * #	
Configuring call forwarding »on busy«	* 6 7 * #	
Deactivating call forwarding »immediate«	# 2 1 #	
Deactivating call forwarding »on no answer«	# 6 1 #	
Deactivating call forwarding »on busy«	# 6 7 #	
Configuring automatic call-back on busy	* 3 7 #	
Configuring automatic call-back »on no answer«	R * 3 7 #	
Door calls	R 9	
Activating the door opener	R 9	
Logging in to a team	R 7 3 6 0 0 ... 1 9	
Room surveillance	R 0 0 0 0 0 0	
Project number for next call	R 7 2 #	
Project number for one call	R 7 2 # R	
Switching contact on	R 7 4 7 1 ... 4	
Switching contact of	R 7 4 8 1 ... 4	
Switching contact for 3 seconds	R 7 4 9 1 ... 4	
Internal signaling function on	R 7 5 1 1	
External signaling function on	R 7 5 1 2	
Signaling function off	R 7 5 1 0	
Deactivating automatic access to outside line	R 7 6 6 0	

Condensed operating instructions for extensions (Making calls with prefixes)

Performance feature	Operation	
Internal calls	  	
External calls	  	
Setting own number for next call	 8 1 ... 3 1 ... 0   	
Temporary disabling of own number transmission	  3 1   	
Forward call with prior notice	  	
Calling another party during an on-going call	  	
Accepting calls	 4 0 	
Accepting a call from an answering machine	 4 9 	
Barring call waiting during an on-going call	 R 0 	
Accepting call waiting during an on-going call	 R 2 	
Talking with two parties simultaneously	 R 0   R 3 	
Switching between two parties	 R   R 2  ...	
Accepting a further call during an ongoing call	 R 2 	
Call transfer (ECT)	 R 2  R 4	
Message	 3   	
Announcement	   	
Follow me internal, on	 7 8 1   	
Follow me internal, off	 7 8 0   	

Performance feature

Operation

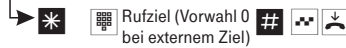
Configuring call forwarding »immediate«	* 2 1 * #	
Configuring call forwarding »on no answer«	* 6 1 * #	
Configuring call forwarding »on busy«	* 6 7 * #	
Deactivating call forwarding »immediate«	# 2 1 #	
Deactivating call forwarding »on no answer«	# 6 1 #	
Deactivating call forwarding »on busy«	# 6 7 #	
Configuring automatic call-back on busy	* 3 7 #	
Configuring automatic call-back »on no answer«	R * 3 7 #	
Door calls	R 9	
Activating the door opener	R 9	
Logging in to a team	7 3 6 0 0 ... 1 9	
Room surveillance	0 0 0 0 0 0 0	
Project number for next call	7 2 #	
Project number for one call	7 2 #	
Switching contact on	7 4 7 1 ... 4	
Switching contact of	7 4 8 1 ... 4	
Switching contact for 3 seconds	7 4 9 1 ... 4	
Internal signaling function on	7 5 1 1	
External signaling function on	7 5 1 2	
Signaling function off	7 5 1 0	
Activating automatic access to outside line	7 6 6 1	

T...Concept·XI720.....

Raumüber-
wachung
von Extern



Anrufweiter-
schaltung
von Extern



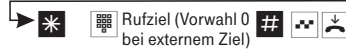
Eigene Rufnummer

T...Concept·XI720.....

Raumüber-
wachung
von Extern




Anrufweiter-
schaltung
von Extern



Eigene Rufnummer


Stand Mai 1999 1000
Änderung vorbehalten

Anrufweiter-
schaltung
von Extern
löschen



Stand Mai 1999 1000
Änderung vorbehalten

Anrufweiter-
schaltung
von Extern
löschen



Wichtige Telefonnummern

Bei Störfall:

Bei vertrieblichen Rückfragen:

Bei Geräteübergabe bitte Telefonnummer
eintragen!

Herausgeber:

Deutsche Telekom AG

Änderungen vorbehalten

Bestellnummer:

MNr: 40 157153

SNr: 5110 035940.8

Stand: 01.05.1999

Gedruckt auf umweltfreundlichem

Recyclingpapier.