








































Eumex 2000PC








































Kurzbedienungsanleitung

Leistungsmerkmal	Bedienung
Wählen extern mit spontaner Amtsholung	 
Wählen extern mit Konfiguration Nebenstelle	 0 
Wählen extern mit Unterdrückung der eigenen Rufnummer (CLIR)	 * 3 1 # 
Wählen intern mit spontaner Amtsholung	 R 
Wählen intern mit Konfiguration Nebenstelle	 
Heranholen eines Gesprächs (Pickup)	 * 0 9 
Anklopfen	
Ruf annehmen	R 2
Zurück zum 1. Gespräch	R 1
Ruf abweisen	R 0
Rückfrage/Halten intern (extern)	
Rückfrage	 R [0  *] 
Zurück zum 1. Gespräch	R 1
Makeln	
1. Gespräch führen und Verbindung zum 2. Gespräch aufbauen	 R [0  *] 
Wechsel zwischen den Gesprächsteilnehmern	R 2 
Vermitteln	 R   
Dreierkonferenz	  R [0  *] R 3 
Rückruf bei Besetzt	Besetzt 5  
Rückruf bei Nichtmelden	 5  
Externes Vermitteln	  R [0  *] R 4 
Parken	 R * 1 PARKCODE *   * 1 PARKCODE *

* Nur für die Anwahl externer Teilnehmer. Bei Anwahl interner Teilnehmer geben Sie nur die Nummer der Nebenstelle ein (**1** oder **2**).

T · · Eumex 2000PC · · · · ·

Quick Reference Guide

Feature	Operation
External dialing with immediate outside line	 
External dialing with PBX configuration	 0 
External dialing with Caller ID suppression (CLIR)	 * 3 1 # 
Internal dialing with immediate outside line	 R 
Internal dialing with PBX configuration	 
Picking up a call (Pickup)	 * 0 9 
Call waiting	
Accept call	R 2
Return to first call	R 1
Reject call	R 0
Internal (External) consultation/hold	
Consultation	 R [0  *] 
Return to first call	R 1
Alternating between calls	
Conduct first call and establish connection to second party	 R [0  *] 
Switch between calls	R 2 
Transferring calls	 R   
Three-party conference call	  R [0  *] R 3 
Call back on busy	Besetzt 5  
Call back on no response	 5  
Transferring calls to external parties	  R [0  *] R 4 
Suspend/Resume	 R * 1 PARK CODE *   * 1 PARK CODE *

* Only for dialing external parties. To dial internl parties, just enter the number of the extension (**1** or **2**).