

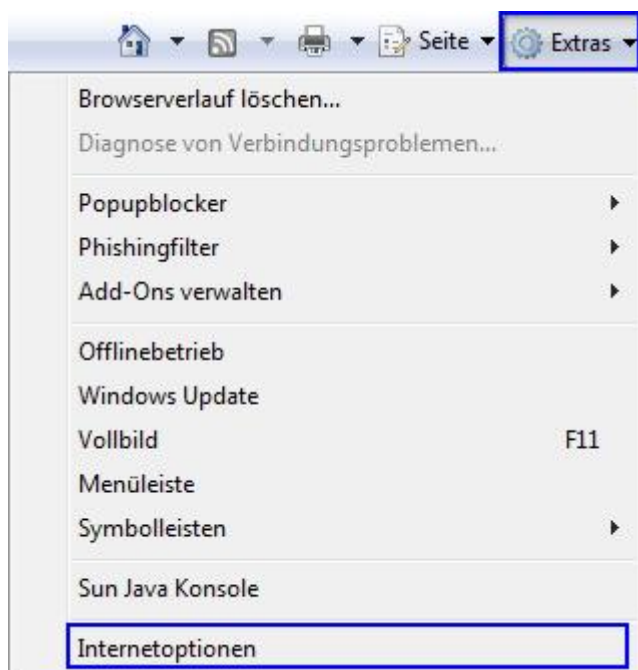
Konfiguration des IE 7.x

Konfiguration des Internet Explorers zum Betrieb an einem Router (LAN-Zugang).

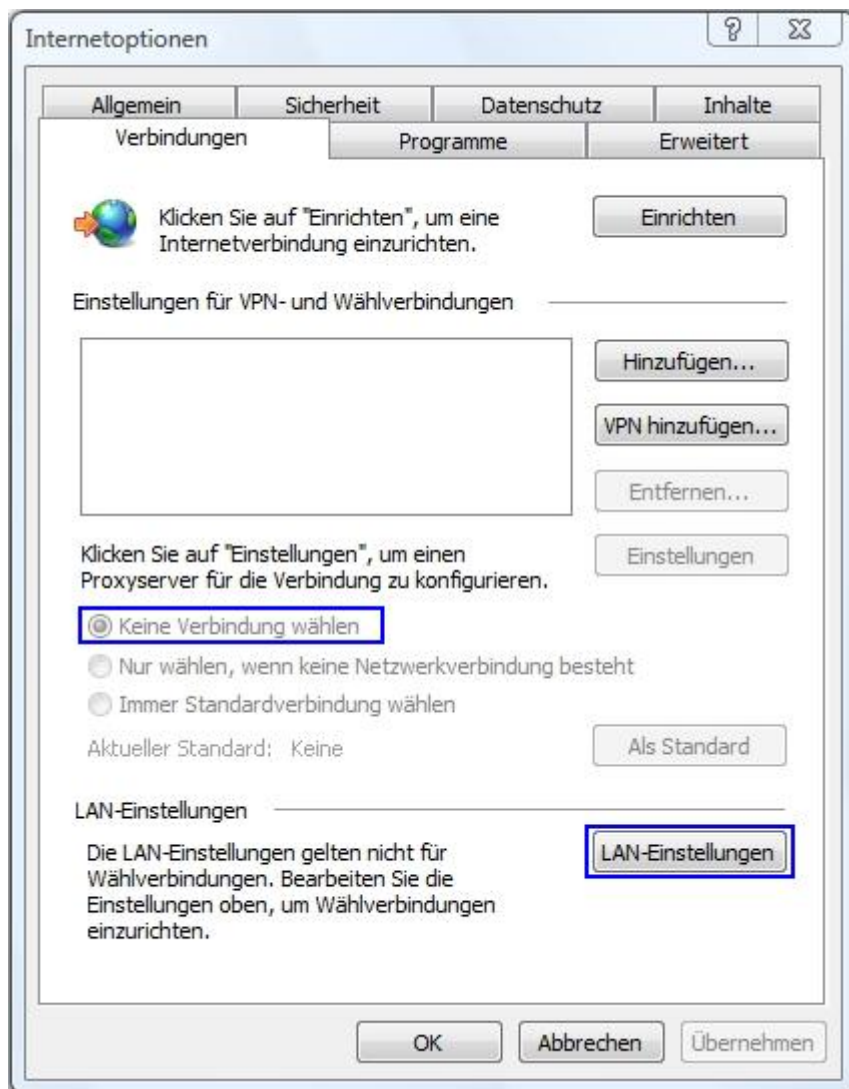
Betriebssystem: Windows Vista 32 Bit

Browser: IE V 7.x

Wählen Sie im Internet Explorer unter „Extras“ die „Internetoptionen“ aus.



In den „Internetoptionen“ wählen Sie den Reiter „Verbindungen“.

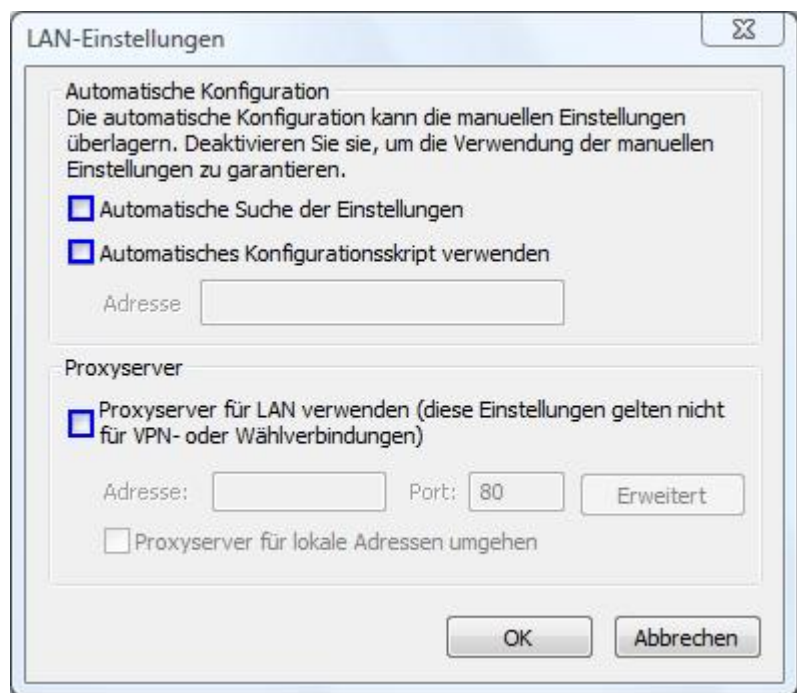


Der Punkt „Keine Verbindung wählen“ muss markiert. Ist noch keine DFÜ- Verbindung eingerichtet, ist dieser Eintrag automatisch Grau hinterlegt.

Öffnen Sie anschließend die „LAN-Einstellungen“.



Unter „LAN Einstellungen“ darf KEINE Option markiert sein!



- KEINE „Automatische Suche der Einstellungen“!
- KEIN „Automatisches Konfigurationsskript verwenden“!
- KEIN „Proxyserver für LAN Verwenden...“!