

T · Eumex 5000PC ·

Kurzbedienungsanleitung

Extern anrufen

Externbelegung
mit "0"



0



Externbelegung
spontan mit intern



Extern anrufen und bestimmte MSN belegen (statt Externbelegung "0")

* M^{NO} 6 S^{ORS} 7 N^O 6 M^{NO} 6 MSN eingeben # Externrufnummer eingeben

Intern anrufen

Externbelegung
mit "0"



Externbelegung
spontan mit intern



Internrufnummern - 11 bis 14 (20 bis 29 für den USB-Anschluss)

Übergabe intern ohne Ankündigung / Übergabe extern

R R 0 R * U^R 8 E^F 3 A^{BC} 2

Anklopfenden Anruf annehmen / Anklopfen Abweisen

R 0 R * A^{RC} 2 A^{BC} 2 W^{XYZ} 9

Anklopfschutz

* A^{RC} 2 M^{NO} 6 K^L 5 (E^F 3 Ein / A^{RC} 2 Aus)

Anrufbeantwortergespräch übernehmen

Internrufnummer des Anrufbeantworters

Heranholen eines Externrufes

/ Heranholen eines Internrufes

((D)) * H^R 4 M^{NO} 6 E^F 3 ((D)) * H^R 4 M^{NO} 6 GR^I 4 GR^I 4 Internrufnummer

Konferenz

R R * K^L 5 M^{NO} 6 M^{NO} 6 *

Nachtschaltung

* M^{NO} 6 A^{RC} 2 A^{BC} 2 (E^F 3 Ein / A^{RC} 2 Aus) A^{RC} 2 Alle MSNs

Parken in der Telefonanlage




/ Ausparken

R * P^{ORS} 7 A^{BC} 2 P^{ORS} 7 * P^{ORS} 7 A^{RC} 2 P^{ORS} 7






Parken in der ISDN-Vermittlungsstelle (ISDN einparken)

 **R** * **GH** 4 **DE** 3 **GH** 4 **GH** 4  Index 00, ..., 99  

Parken in der ISDN-Vermittlungsstelle (ISDN ausparken)

 * **GH** 4 **ARC** 2 **TUV** 8 **GH** 4  Index 00, ..., 99 







Rückfrage / Makeln

 **R**   **R**  mit "0" zurück zum Externgespräch
mit Internrufnummer zum Interngespräch  ...









Rückruf bei Besetzt

   **R** * **PO** 7 **TUV** 8 **DE** 3  








Telefonbuch - Rufnummer wählen

 * **TUV** 8 **DE** 3 **JKL** 5 (**TUV** 8  Vanity (Namen eingeben)  / **KL** 5  Kurzwahlindex eingeben)  

Umleitung zu durch die Telefonanlage - programmieren und aktivieren

 * **TUV** 8 **MNO** 6 **JKL** 5 (**PO** 7 **S** Ständig / **AB** 2 Bei Besetzt / **MNO** 6 Nicht-melden) **GH** 4  Internrufnummer →
→ (**DE** 3  Externrufnummer **##** / **GH** 4  Internrufnummer / **KL** 5  Kurzwahlindex / **TUV** 8  Vanity (Namen eingeben))  

Umleitung durch die ISDN-Vermittlungsstelle - programmieren und aktivieren

 * **TUV** 8 **MNO** 6 **JKL** 5 (**PO** 7 **S** Ständig / **AB** 2 Bei Besetzt / **MNO** 6 Nicht-melden) **MNO** 6  MSN **##** →
→ (**DE** 3  Externrufnummer **##** / **KL** 5  Kurzwahlindex / **TUV** 8  Vanity (Namen eingeben))  

Umleitung zu aktivieren

 * **ARC** 2 **KL** 5 **TUV** 8 (**GH** 4  Internrufnummer / **MNO** 6  MSN **##**)  

Umleitung zu deaktivieren

 * **DE** 3 **DE** 3 **ARC** 2 (**GH** 4  Internrufnummer / **MNO** 6  MSN **##**)  

Weiterschaltung (intern)

 * **WNO** 9 **DE** 3 **GH** 4 (**DE** 3 Ein / **ARC** 2 Aus) **ARC** 2 Alle MSNs  

Hinweis: An Endgeräten, die keine *-Taste haben, bzw. diese Funktion nicht unterstützen, drücken Sie statt der *-Taste die Ziffern 99.