

Türöffner 2 (Nachtschaltung)

* 5 3 4 = aus
5 = ein Tür-
nummer

Türsprechstelle anrufen / Türöffner heranholen

* 1 1

Türöffner betätigen

Türge-
spräch R * 1 1 direkt * 1 2

Umleitung von (Follow me) einschalten

* 5 7 1

Umleitung von (Follow me) ausschalten

* 5 7 0

Umleitung zu - einschalten (Umleitung durch die Telefonanlage)

* 5 8 1=ständig
2=bei Besetzt
3=bei Nicht-
melden 1=extern. Ziel
2=intern. Ziel
3=Kurz-
Ziel umgeleitete
Internruf-
nummer Rufnummer
oder Kurz-
wahlziel #

Umleitung zu - ausschalten (Umleitung durch die Telefonanlage)

* 5 8 0 umgeleitete
Internruf-
nummer

Umleitung zu - Anrufweiserschaltung (Umleitung durch die ISDN-Vst.)

Ständig * 6 3 1= ein,
wenn Ziel
kein Kurz-
wahlziel ist Anlagenrufnr.
oder MSN # Rufnummer
oder Kurz-
wahlziel #

bei
Besetzt * 6 4 2= ein,
wenn Ziel
ein Kurz-
wahlziel ist Anlagenrufnr.
oder MSN # Rufnummer
oder Kurz-
wahlziel #

bei Nicht-
melden * 6 5 ein Kurz-
wahlziel ist Anlagenrufnr.
oder MSN # Rufnummer
oder Kurz-
wahlziel #

aus-
schalten * 6 3 0 Anlagenrufnr.
oder MSN #

Hinweis: An Endgeräten, die keine * -Taste haben, bzw. diese Funktion nicht unterstützen, müssen Sie statt der * -Taste die Ziffern 9 9 drücken.

Änderungen vorbehalten

SNr 526 126

MNr 40 148 371

Stand: 30.05.2000

Gedruckt auf umweltfreundlichen
Recyclingpapier

Herausgeber:

Deutsche Telekom AG

Kurzbedienungsanleitung für analoge- und ISDN-Endgeräte

Extern anrufen

Amtsholung 0 Amtsholung
mit "0" automatisch

Extern anrufen und bestimmte MSN belegen (statt Amtsholung "0")

* 0 0 Externrufnummer
(MSN) eingeben #

Wählleitung (B-Kanal) reservieren (bei Amtsholung "0")

0 R * 2 9

Intern anrufen

Amtsholung Amtsholung
mit "0" automatisch #

Internrufnummern - 11 bis 99, abhängig von der 1. Dekade

Weitergabe intern ohne Ankündigung

R

Weitergabe extern

R 0 R * 2 0

Anklopfenden Anruf annehmen / Anklopfen abweisen

R * 8 R * 2 1

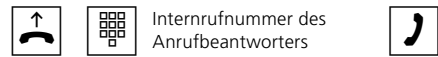
Anklopfen intern

R * 1 9

Anklopferschutz

* 5 5 1 = ein
0 = aus 1 = 1. Internrufnummer
2 = 2. Internrufnummer
0 = beide Internrufnummern

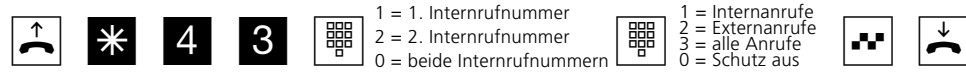
Anrufbeantwortergespräch übernehmen



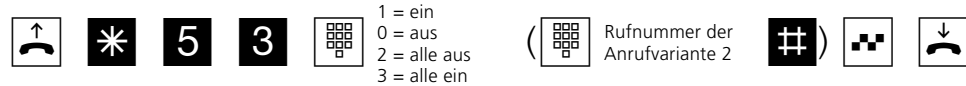
Anrufe heranholen



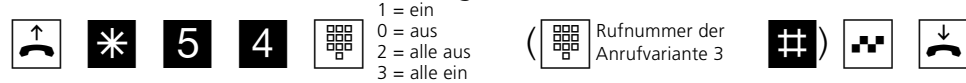
Anrufschutz



Anrufvariante 2 (Nachtschaltung)



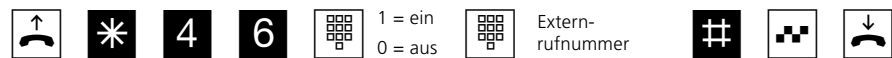
Anrufvariante 3 (Rufweiterleitung intern)



Automatische Wahl - Verbindung ohne Wahl



Besetztton bei Besetzt - Busy on Busy



Dreierkonferenz (intern/extern)



Dreierkonferenz - ISDN



Durchsage zu Systemtelefonen



Halten einer Verbindung (nur am Mehrgeräteanschluß)



Parken in der Telefonanlage



Parken in der ISDN-Vst. (nur am Mehrgeräteanschluß)



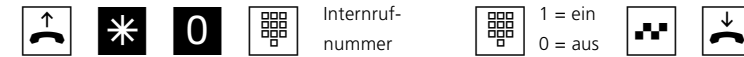
Entparken in der ISDN-Vst.



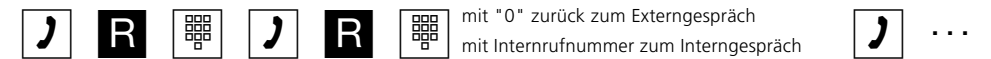
Raumüberwachung



Relais schalten



Rückfrage / Makeln



Rückruf bei Besetzt (ISDN)



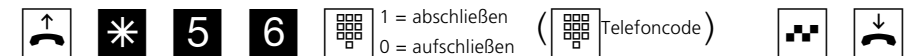
Rückruf intern einleiten



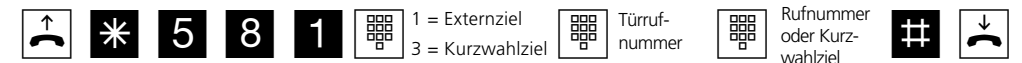
Telefonbuch - Rufnummer wählen



Telefonschloß



Türrufumleitung einschalten



Türrufumleitung ausschalten

